



KÜBLER

BODYFORCE

VOLLER KÖRPEREINSATZ.

INSPIRED BY YOUR JOB.


KÜBLER
WORKWEAR

KÜBLER WORKWEAR

INSPIRED BY YOUR JOB.

Wer hart arbeitet, verdient auch beste Workwear. Seit 1956 setzen wir von KÜBLER alles daran, dass unsere Arbeitskleidung ihre Träger in jeder Hinsicht fördert.

Inspiziert von den Herausforderungen Ihres Arbeitsalltags verfolgen wir die Vision, außergewöhnliche Produkte zu entwickeln, die körperliche Vorgänge gezielt unterstützen.

Mit einer einzigartigen Kombination aus intelligenten Funktionen, ausgesuchten Materialien, modernem Design und cleveren Ausstattungsdetails sorgen wir dafür, dass sich Industriearbeiter, Handwerker und Werk tätige beim Arbeiten rundum wohlfühlen – die beste Voraussetzung für konstante Höchstleistungen.

Mit Erfolg, schließlich gehört KÜBLER zu den führenden Workwear-Anbietern branchenweit.

Freuen Sie sich auf ein ganz neues Arbeitsgefühl.



OEKO-TEX®

CONFIDENCE IN TEXTILES

STANDARD 100

18.0.37850 HOHENSTEIN HTTI

Geprüft auf Schadstoffe.
www.oeko-tex.com/standard100



STANDARD 100 BY OEKO-TEX®

Unser Ziel ist es, gesundheitlich unbedenkliche Produkte bei gleichzeitig höchster Funktionalität zu bieten. Die Hautverträglichkeit der eingesetzten Materialien spielt dabei eine entscheidende Rolle. Denn gerade bei längerem Tragen unter körperlicher Anstrengung ist es wichtig, dass die Bekleidung keine gesundheitsschädlichen Substanzen enthält. Unsere Produkte sind deshalb schadstoffgeprüft und mit wenigen Ausnahmen STANDARD 100 BY OEKO-TEX® zertifiziert.

SUPPORTING



SUPPORTING FAIRTRADE COTTON

KÜBLER nimmt am SUPPORTING FAIRTRADE COTTON Projekt teil. So können Baumwollbauern und Produzenten größere Mengen Baumwolle zu Fairtrade-Bedingungen verkaufen. Fairtrade stärkt die Kleinbauern und Produzenten durch bessere Preise, bessere Arbeitsbedingungen und leistet einen Beitrag zum Umweltschutz. Erfahren Sie mehr unter: www.info.fairtrade.net/sourcing.

KÜBLER BODYFORCE IM ÜBERBLICK

KÜBLER BODYFORCE ist gemacht für vollen Körpereinsatz. Für alle, die täglich mit Leidenschaft und Kraft an die Arbeit gehen. Mit mehr Design, mehr Funktionen, mehr Tragekomfort und einem komplett neu entwickelten Gewebe haben wir eine innovative Generation Workwear geschaffen. Flexibel und fortschrittlich passt sie sich jeder Körperform an. Auf welcher Seite, in welcher Farbe und Form Sie Ihre Power-Workwear finden, zeigt Ihnen diese Übersicht:

PRODUKT	FARBE	ARTIKELNUMMER	GRÖSSEN	SEITE
Jacke	Kbl.blau Schwarz	1125 5302-4699	XS-4XL	10
	Anthrazit Schwarz	1125 5302-9799	XS-4XL	
	Schwarz Mittelrot	1125 5302-9955	XS-4XL	
	Schwarz Anthrazit	1125 5302-9997	XS-4XL	
	Schwarz	1125 5302-99	XS-4XL	
Hose Pro	Kbl.blau Schwarz	2125 5302-4699	40-66, 90-118, 25-31	12
	Anthrazit Schwarz	2125 5302-9799	40-66, 90-118, 25-31	
	Schwarz Mittelrot	2125 5302-9955	40-66, 90-118, 25-31	
	Schwarz Anthrazit	2125 5302-9997	40-66, 90-118, 25-31	
	Schwarz	2125 5302-99	40-66, 90-118, 25-31	
Hose	Kbl.blau Schwarz	2225 5302-4699	40-66, 90-118, 25-31	14
	Anthrazit Schwarz	2225 5302-9799	40-66, 90-118, 25-31	
	Schwarz Mittelrot	2225 5302-9955	40-66, 90-118, 25-31	
	Schwarz Anthrazit	2225 5302-9997	40-66, 90-118, 25-31	
	Schwarz	2225 5302-99	40-66, 90-118, 25-31	
Damenhose	Kbl.blau Schwarz	2325 5302-4699	D34-D54	16
	Anthrazit Schwarz	2325 5302-9799	D34-D54	
	Schwarz Mittelrot	2325 5302-9955	D34-D54	
	Schwarz Anthrazit	2325 5302-9997	D34-D54	
	Schwarz	2325 5302-99	D34-D54	
Latzhose	Kbl.blau Schwarz	3125 5302-4699	40-66, 90-118, 25-31	18
	Anthrazit Schwarz	3125 5302-9799	40-66, 90-118, 25-31	
	Schwarz Mittelrot	3125 5302-9955	40-66, 90-118, 25-31	
	Schwarz Anthrazit	3125 5302-9997	40-66, 90-118, 25-31	
	Schwarz	3125 5302-99	40-66, 90-118, 25-31	
Shorts	Kbl.blau Schwarz	2425 5302-4699	40-66	20
	Anthrazit Schwarz	2425 5302-9799	40-66	
	Schwarz Mittelrot	2425 5302-9955	40-66	
	Schwarz Anthrazit	2425 5302-9997	40-66	
	Schwarz	2425 5302-99	40-66	
Winter Softshell Jacke	Anthrazit Schwarz	1325 5375-9799	XS-4XL	22
	Schwarz Kbl.blau	1325 5375-9946	XS-4XL	
	Schwarz	1325 5375-99	XS-4XL	
Softshell Jacke	Anthrazit Schwarz	1425 5375-9799	XS-4XL	24
	Schwarz Kbl.blau	1425 5375-9946	XS-4XL	
	Schwarz	1425 5375-99	XS-4XL	
Ultrashell Jacke	Anthrazit Schwarz	1625 5374-9799	XS-4XL	27
	Schwarz Kbl.blau	1625 5374-9946	XS-4XL	
	Schwarz	1625 5374-99	XS-4XL	
Softshell Weste	Anthrazit Schwarz	7125 5375-9799	XS-4XL	28
	Schwarz Kbl.blau	7125 5375-9946	XS-4XL	
	Schwarz	7125 5375-99	XS-4XL	

NEW GENERATION WORKWEAR

KÜBLER BODYFORCE

Mit **KÜBLER BODYFORCE** erleben Sie schon heute die Workwear von morgen. Durch unsere langjährige Erfahrung und unser Know-how haben wir eine unverwechselbare Workwear geschaffen. Sie verkörpert stetige Innovation und eine progressive Kraft, die den Träger täglich zu Höchstleistungen antreibt. Perfekt für das Arbeiten unter verschiedensten Bedingungen – auch den härtesten.


KÜBLER BODYFORCE bringt mit einem meisterhaften Design, Arbeitskleidung auf ein neues Level. Dynamisch und markant, mit schnittigen Kanten und einer unverkennbaren Linienführung vereint die Produktlinie fortschrittlichste Gewebeattechnologien mit hochwertigsten Materialien und innovativen Features. Die progressiven Reflexelemente im Y-Wing-Design verleihen KÜBLER BODYFORCE eine einzigartige Leuchtsignatur, mit der sie auch im Dunkeln unverwechselbar ist.

Mit KÜBLER BODYFORCE bereiten wir den Weg in eine neue Workwear-Ära.

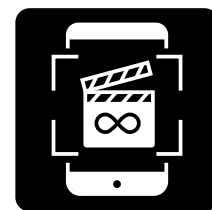
KÜBLER BODYFORCE IN AKTION.

Schritt für Schritt in eine neue Dimension. Erleben Sie die neue Generation Workwear direkt in der Broschüre per Augmented Reality.

1. EINFACH DEN QR-CODE SCANNEN UND DIE APP **KÜBLER AR** INSTALLIEREN ODER DIREKT AUS DEM STORE AUF IHR SMARTPHONE ODER TABLET LADEN.
2. ENTDECKEN SIE ANSCHLIESSEND DIESE BEIDEN ICONS IN DER BROSCHÜRE. HALTEN SIE IHR SMARTPHONE MÖGLICHT SENKRECHT ÜBER DIE GESAMTE SEITE UND WARTEN SIE EINEN MOMENT. EIN ABSTAND VON CA. 20 CM BIS 30 CM IST OPTIMAL.



Mit diesem Icon können Sie die Workwear in 360° Optik betrachten.



Erleben Sie die Workwear in Bewegung. Scannen und los geht's.



DESIGN- VORTEILE

StylePoint

Das hat die Arbeitswelt noch nicht gesehen. Unser vollkommen neu entwickeltes Gewebe sorgt für das innovative und progressive Design von KÜBLER BODYFORCE. Dezent, aber mit Wirkung sind zudem die partiellen Kontraststepps in Silbergrau sowie die fein ausgearbeiteten Logoblenden im Reißverschluss der Jacke und das aufgestickte Logo an der Hose. Zahlreiche weitere Details wie die farbigen Nähte, die dynamischen Reflexeinsätze und der moderne Steh-/Umlegekragen machen den Style perfekt. Die athletische und maskuline Linienführung sorgt dabei für einen starken und sportlichen Auftritt.

EasyBrand

Machen Sie Ihr Ding. Die großen Freiflächen auf der Kleidung bieten Platz für zahlreiche individuelle Veredelungsmöglichkeiten. Ob als Patch oder Stick – Ihre Marke kommt garantiert zur Geltung. Easy und praktisch: Der Taschenbeutel der EasyBrand-Brusttasche ist für eine einfache Veredelung abknüpfbar.

Reflect It

Spot on! Die neuen reflektierenden Y-Wings sorgen für einen besonders schnittigen Look und eine technische Optik – die flügelähnliche Leuchtsignatur ist sogar aus weiter Entfernung ein beeindruckender Blickfang. Die zahlreichen Reflexelemente vorne, seitlich und hinten betonen die dynamische Form und lassen Sie immer im richtigen Licht dastehen. Zusätzlich wird durch die moderne Linienführung die sportliche Silhouette besonders hervorgehoben.



FUNKTIONS- VORTEILE

ComfortZone

Stretch it! Ein absolutes Komfort-Erlebnis bilden die zahlreichen Stretchzonen. Im Nacken-, Ellenbogen-, Ärmel-, Schulter- und Saumbereich sowie im Schritt-, Bein- und Gesäßbereich schaffen sie eine Bewegungsfreiheit, auf die Sie nie mehr verzichten wollen. Die große FlexZone an der Hose bietet Stretch im kompletten Gesäßbereich. Für die Damen gibt es mit den seitlichen Stretch-einsätzen am Bund ein weiteres Plus an Bequemlichkeit. Der ergonomische Schnitt der Workwear sichert den perfekten Sitz von Jacke und Hose. Eine integrierte Kinn- und Windschutzblende verhindert lästiges Zwicken und Scheuern des Reißverschlusses.

SmartPocket

Immer alles parat. Neben vielen weiteren praktischen Taschen bieten die neuen, diagonal angeordneten Brusttaschen ausreichend Stauraum. Clever positioniert und mit Reißverschlüssen versehen, kann nichts verloren gehen. Die Reißverschlüsse mit ergonomischen, griffigen Zippnern und nach innen gedrehter Spirale bewahren vor Schmutz und Verkratzen. Hier bleibt alles da, wo es sein soll.

HardZone

Robust wie nie zuvor. Smartphone-, Meterstab- und Schenkeltasche halten dank der CORDURA®-Verstärkung auch den härtesten Bedingungen stand. Die strukturierten Knieschutztaschen sind aus besonders robustem CORDURA® und mit Knieschutzpolstern bequem von oben befüllbar. Die flachen und extrem strapazierfähigen Reißverschlüsse sorgen dafür, dass das Polster sicher positioniert ist. Perfekt abgeriegelt: Sämtliche Belastungspunkte sind mit Riegeln gesichert. Die extra breiten Gürtelschlaufen bieten einen sicheren Halt.

ProClean

Pflegen leicht gemacht. Die Workwear ist nach der EN ISO 15797 geprüft und kann ganz easy in der industriellen Wäsche gereinigt werden. Die elastischen Träger mit schlagfesten und hitzebeständigen Kunststoffsteckschließen an der Latzhose bleiben auch bei extremen Pflegebedingungen formstabil.

SANFOR®: Durch Sanforisieren des Gewebes bei der Herstellung, bleibt dieses auch nach zahlreichen Wäschen formbeständig.

KÜBLER BODYFORCE – INNOVATIONEN

HERAUSRAGENDES DESIGN TRIFFT AUF TECHNOLOGIE UND KOMFORT.





MADE IN GERMANY

EINZIGARTIGES GEWEBE

Beste Materialien in einer Workwear vereint. KÜBLER BODYFORCE besticht durch einen innovativen Mix aus Mischgewebe, Strick, Stretch und CORDURA®. Dabei sorgt die von KÜBLER neu entwickelte und einzigartige Fischgrat-Rips-Gewebebindung für ein unvergleichlich dynamisches Design. Die Mischung aus 65 % Polyester und 35 % Baumwolle sorgt für beste Pflegeeigenschaften und hohen Tragekomfort. Trotz des leichten Warengewichts von ca. 260 g/m² ist die Workwear äußerst robust und wappnet Sie für härteste Belastungen im täglichen Arbeitseinsatz. Ein weiterer Pluspunkt ist die Industriewäschetauglichkeit. Dank der ausgezeichneten Materialien sieht die Arbeitskleidung auch noch nach vielen Wäschen hervorragend aus.



KOMFORTABLER STRETCH

Mehr Bewegungsfreiheit, mehr Spielraum, mehr Tragekomfort. Arbeiten über Kopf-Niveau sind durch die Stretchzonen im Nacken-, Ellenbogen-, Ärmel- und Schulterbereich leicht auszuführen. In gebückter oder kniender Haltung sorgen die elastischen Einsätze in Saum-, Schritt-, Bein- und Gesäßbereich für außerordentliche Bewegungsfreiheit. Dank der hitze- und chemikalienresistenten, extrem elastischen Fasern und der Strickeinsätze wird jede Arbeitsbewegung noch angenehmer. So lässt es sich besonders komfortabel arbeiten.



STARKES CORDURA®

Robust, langlebig, technisch. Für alle, die strapazierfähige, verlässliche und dennoch komfortable Textilwaren suchen, ist CORDURA® die erste Wahl. Deshalb sind die besonders beanspruchten Stellen von KÜBLER BODYFORCE mit einem extrem starken und abriebfesten CORDURA® verstärkt. Darüber hinaus sorgt das hochwertige Gewebe dank der speziellen Oberflächenbeschaffenheit für einen markant mechanischen Look. Durch eine schmutz- und wasserabweisende Ausrüstung hat auch Nässe keine Chance durchzudringen.



AUFFALLENDE REFLEXELEMENTE

Garantiert ein Eyecatcher. Die neuen reflektierenden Y-Wings am Ärmel, vorderer und hinterer Schulter sind echte Highlights. Die perfekt platzierten Reflexelemente an der Hose sorgen für eine sportliche Optik. Die dynamische Linienführung verschafft Ihnen zudem einen überzeugenden und selbstbewussten Auftritt.

JACKE FORM 1125

DESIGN Körperbetonter Schnitt in athletischer Optik | EasyBrand-Brusttasche für leichtere Individualisierung | Kontrast-Elemente: Seiteneinsätze an Vorder- und Rückenteil, Schulter- und Ärmleinsatz, Kinnschutzblende, Steppnaht an Schulter und Ärmelabschluss | Stretch und Reißverschlüsse: Farbe Schwarz für alle Farbstellungen | Reflex-Elemente (Y-Wings): an Ärmel, an vorderer und hinterer Schulter

FUNKTION Ergonomische Linienführung für mehr Bewegungsfreiheit | 2 abgedeckte Seitentaschen mit Reißverschluss | Diagonale Brusttasche mit Reißverschluss | Rechts: SmartphoneInnentasche mit Klette | Sichtbarer Frontreißverschluss mit kombinierter Kinn- und Windschutzblende | Alle Reißverschlussstaschen mit Zippergarage und nach innen gedrehter Spirale gegen Schmutz und Verkratzen | Steh-/Umlegekragen mit bequemem Stretcheinsatz im Nacken für ergonomisches Arbeiten in Zwangshaltung | Ärmelbündchen und Jackensaum mit Stretcheinsatz | Ergonomisch geschnittene Ärmel mit zusätzlichen Stretchzonen an Ellenbogen und Schultern für optimale Bewegungsfreiheit | Verlängerter Rücken | Innovative Gewebebindung für extreme Robustheit und besondere Optik | Ergonomisch geformte, griffige Zipper | Belastungspunkte mit Riegeln gesichert

65% Polyester, 35% Baumwolle, ca. 260 g/m²

PFLEGEEMPFEHLUNG



Industriewäsche
geeignet nach
EN ISO 15797



MARKANTE
Y-WINGS



Kbl.blau | Schwarz
1125 5302-4699
XS-4XL

Anthrazit | Schwarz
1125 5302-9799
XS-4XL



Schwarz | Mittelrot
1125 5302-9955
XS-4XL



Schwarz | Anthrazit
1125 5302-9997
XS-4XL



Schwarz
1125 5302-99
XS-4XL



PROGRESSIVES DESIGN.

Das vollkommen neu entwickelte Gewebe und die reflektierenden Y-Wings sorgen für einen besonders schnittigen Look und eine auffallend attraktive Optik.

HOSE PRO FORM 2125

DESIGN Kontrast-Elemente: Seiteneinsätze im vorderen Hosenteil, partiell an Schenkeltasche, Hosensaum hinten, Einsatz an Gürtelschlaufen, breite Gürtelschleufe am Bund hinten | Kontraststepp: Seitennaht, Tascheneingriffe und Gesäßtaschen | Stretch, CORDURA® und Reißverschlüsse: Farbe Schwarz für alle Farbstellungen | Reflex-Elemente: ober- und unterhalb Knie (Y-Wings), Biese in Kniekehlnaht

FUNKTION Ergonomische Linienführung für mehr Bewegungsfreiheit | 2 Seitentaschen mit großem Eingriff | 2 Gesäßtaschen mit Patte und Druckknopf | Rechts: ergonomisch positionierte, lose, doppelte Meterstabtasche mit CORDURA®-Verstärkung und aufgesetzter Stifftasche | Links: Schenkeltasche mit Patte und Druckknopf und CORDURA®-Verstärkung, aufgesetzte Smartphonetasche aus CORDURA® | Von oben befüllbare Knieschutztaschen aus CORDURA® mit Reißverschluss und nach innen gedrehter Spirale sowie Zippergarage gegen Schmutz und Verkratzen | FlexZone: elastischer Bundeinsatz und große Stretchzonen im Gesäß-, Schritt- und hinteren Beinbereich für optimale Bewegungsfreiheit | Schlitz mit Reißverschluss | Vorgeformtes Knie mit Bewegungszone für ergonomisches Arbeiten in kniender Haltung | Innovative Gewebebindung für extreme Robustheit und besondere Optik | Ergonomisch geformte, griffige Zipper | Belastungspunkte mit Riegeln gesichert



KNIESCHUTZTASCHEN AUS CORDURA®

Zertifiziert nach EN 14404 + A1 Typ 2, Leistungsstufe 1 in Verbindung mit Knieschutzpolster Art. 8108 9119-45



65% Polyester, 35% Baumwolle, ca. 260 g/m²



PFLEGEEMPFEHLUNG



Industriewäsche
geeignet nach
EN ISO 15797



**EXTRA STARKE
CORDURA®-KNIETASCHEN**



Schwarz | Anthrazit
2125 5302-9997
40-66, 90-118, 25-31



Kbl.blau | Schwarz
2125 5302-4699
40-66, 90-118, 25-31



Anthrazit | Schwarz
2125 5302-9799
40-66, 90-118, 25-31



Schwarz | Mittelrot
2125 5302-9955
40-66, 90-118, 25-31



Schwarz
2125 5302-99
40-66, 90-118, 25-31

DIE PERFEKTE VERSTÄRKUNG.

Dank der bewährten CORDURA®-Verstärkung halten Smartphonetasche, Meterstabs tasche und Schenkeltasche auch den härtesten Bedingungen stand.





UNEINGESCHRÄNKT BEQUEM.

Dank der zahlreichen Stretchzonen erleben Sie Bewegungsfreiheit, auf die Sie nie mehr verzichten wollen.

HOSE FORM 2225

DESIGN Kontrast-Elemente: Seiteneinsätze im vorderen Hosenteil, partiell an Schenkeltasche, Hosensaum hinten, Einsatz an Gürtelschlaufen, breite Gürtelschleife am Bund hinten | Kontraststepp: Seitennaht, Tascheneingriffe und Gesäßtaschen | Stretch, CORDURA®: Farbe Schwarz für alle Farbstellungen | Reflex-Elemente: ober- und unterhalb Knie (Y-Wings), Biese in Kniekehlnaht

FUNKTION Ergonomische Linienführung für mehr Bewegungsfreiheit | 2 Seitentaschen mit großem Eingriff | 2 Gesäßtaschen mit Patte und Druckknopf | Rechts: ergonomisch positionierte, lose, doppelte Meterstabtasche mit CORDURA®-Verstärkung und aufgesetzter Stifttasche | Links: Schenkeltasche mit Patte und Druckknopf und CORDURA®-Verstärkung, aufgesetzte Smartphonetasche aus CORDURA® | FlexZone: elastischer Bundeinsatz und große Stretchzonen im Gesäß-, Schritt- und hinteren Beinbereich für optimale Bewegungsfreiheit | Schlitz mit Reißverschluss | Vorgeformtes Knie mit Bewegungszone für ergonomisches Arbeiten in kniender Haltung | Innovative Gewebebindung für extreme Robustheit und besondere Optik | Belastungspunkte mit Riegeln gesichert, griffige Zipper | Belastungspunkte mit Riegeln gesichert

65% Polyester, 35% Baumwolle, ca. 260 g/m²

PFLEGEEMPFEHLUNG



Industriewäsche
geeignet nach
EN ISO 15797



Anthrazit | Schwarz
2225 5302-9799
40-66, 90-118, 25-31



Kbl.blau | Schwarz
2225 5302-4699
40-66, 90-118, 25-31



Schwarz | Mittelrot
2225 5302-9955
40-66, 90-118, 25-31



Schwarz | Anthrazit
2225 5302-9997
40-66, 90-118, 25-31



Schwarz
2225 5302-99
40-66, 90-118, 25-31

MIT FLEXZONE



DAMENHOSE FORM 2325

DESIGN Kontrast-Elemente: Seiteneinsätze im vorderen Hosenteil, partiell an Schenkeltasche, Hosensaum hinten, Einsatz an Gürtelschlaufen, breite Gürtelschleufe am Bund hinten | Kontraststepp: Seitennaht, Tascheneingriffe und Gesäßtaschen | Stretch, CORDURA®: Farbe Schwarz für alle Farbstellungen | Reflex-Elemente: ober- und unterhalb Knie (Y-Wings), Biese in Kniekehlnaht

FUNKTION Ergonomische Linienführung für mehr Bewegungsfreiheit | 2 Seitentaschen mit großem Eingriff | 2 Gesäßtaschen mit Patte und Druckknopf | Rechts: ergonomisch positionierte, lose, doppelte Meterstabtasche mit CORDURA®-Verstärkung und aufgesetzter Stifttasche | Links: Schenkeltasche mit Patte und Druckknopf und CORDURA®-Verstärkung, aufgesetzte Smartphonetasche aus CORDURA® | FlexZone: elastische seitliche Bundeinsätze und große Stretchzonen im Gesäß-, Schritt- und hinteren Beinbereich für optimale Bewegungsfreiheit | Schlitz mit Reißverschluss | Vorgeformtes Knie mit Bewegungszone für ergonomisches Arbeiten in kniender Haltung | Innovative Gewebeführung für extreme Robustheit und besondere Optik | Belastungspunkte mit Riegeln gesichert

65% Polyester, 35% Baumwolle, ca. 260 g/m²

PFLEGEEMPFEHLUNG



PRO-TECHNIK Industriewäsche
geeignet nach
EN ISO 15797



PERFEKT BIS IN DIE KLEINSTE FASER.

Der körperbetonte Schnitt und die extra Stretcheinsätze der Damenhose sorgen für einen perfekten Sitz.

Kbl.blau | Schwarz
2325 5302-4699
D34-D54



Anthrazit | Schwarz
2325 5302-9799
D34-D54



Schwarz | Anthrazit
2325 5302-9997
D34-D54



Schwarz
2325 5302-99
D34-D54



**FEMININER
SCHNITT**



Schwarz | Mittelrot
2325 5302-9955
D34-D54





EXTREM WASCHBAR.

Die Workwear ist nach der EN ISO 15797
geprüft und kann ganz easy in der
industriellen Wäsche gereinigt werden.

Kbl.blau | Schwarz
3125 5302-4699
 40-66, 90-118, 25-31



Anthrazit | Schwarz
3125 5302-9799
 40-66, 90-118, 25-31



Schwarz | Mittelrot
3125 5302-9955
 40-66, 90-118, 25-31



Schwarz
3125 5302-99
 40-66, 90-118, 25-31



LATZHOSE FORM 3125

DESIGN Kontrast-Elemente: Seiteneinsätze im vorderen Hosenteil, partiell an Schenkeltasche, Hosensaum hinten, Stifftasche an Latztasche, breite Gürtelschlaufe am Bund hinten | Kontraststepp: Seitennaht, Tascheneingriffe und Gesäßtaschen | Stretch, CORDURA® und Reißverschlüsse: Farbe Schwarz für alle Farbstellungen | Reflex-Elemente: Latztasche, ober- und unterhalb Knie (Y-Wings), Biese in Kniekehlnaht

FUNKTION Ergonomische Linienführung für mehr Bewegungsfreiheit | 2 Seitentaschen mit großem Eingriff | 2 Gesäßtaschen mit Patte und Druckknopf | Latztasche mit Patte und Druckknopf, zusätzliche Stifftasche | Elastische Träger mit schlagfesten und hitzebeständigen Kunststoffsteckschließen | Ergonomischer, hochgezogener Nierenschutz | Rechts: ergonomisch positionierte, lose, doppelte Meterstasche mit CORDURA®-Verstärkung und aufgesetzter Stifftasche | Links: Schenkeltasche mit Patte und Druckknopf und CORDURA®-Verstärkung, aufgesetzte Smartphonetasche aus CORDURA® | Von oben befüllbare Knieschutztaschen aus CORDURA® mit Reißverschluss und nach innen gedrehter Spirale sowie Zippergaragen gegen Schmutz und Verkratzen | FlexZone: elastischer Bundeinsatz und große Stretchzonen im Gesäß-, Schritt- und hinteren Beinbereich für optimale Bewegungsfreiheit | Schlitz mit Reißverschluss | Vorgeformtes Knie mit Bewegungszone für ergonomisches Arbeiten in kniender Haltung | Innovative Gewebebindung für extreme Robustheit und besondere Optik | Ergonomisch geformte, griffige Zipper | Belastungspunkte mit Riegeln gesichert



KNIESCHUTZTASCHEN AUS CORDURA®

Zertifiziert nach EN 14404 + A1 Typ 2, Leistungsstufe 1 in Verbindung mit Knieschutzpolster Art. 8108 9119-45



65 % Polyester, 35 % Baumwolle, ca. 260 g/m²



PFLEGEEMPFEHLUNG



Industriewäsche
 geeignet nach
 EN ISO 15797



Schwarz | Anthrazit
3125 5302-9997
 40-66, 90-118, 25-31





KURZ UND LUFTIG FÜR HEISSE TAGE.

Mit den Shorts genießen Sie Beinfreiheit an warmen und heißen Tagen.

SHORTS FORM 2425

DESIGN Kontrast-Elemente: Seiteneinsätze im vorderen Hosenteil, partiell an Schenkeltasche, Einsatz an Gürtelschlaufen, breite Gürtelschleife am Bund hinten | Kontraststepp: Seitennaht, Tascheneingriffe und Gesäßtaschen | Stretch, CORDURA®: Farbe Schwarz für alle Farbstellungen | Reflex-Elemente: an seitlichen Kontrasteinsätzen

FUNKTION Ergonomische Linienführung für mehr Bewegungsfreiheit | 2 Seitentaschen mit großem Eingriff | 2 Gesäßtaschen mit Patte und Druckknopf | Rechts: ergonomisch positionierte, lose, doppelte Meterstabtasche mit CORDURA®-Verstärkung und aufgesetzter Stifttasche | Links: Schenkeltasche mit Patte und Druckknopf und CORDURA®-Verstärkung, aufgesetzte Smartphonetasche aus CORDURA® | Elastischer Bundeinsatz für optimale Bewegungsfreiheit | Schlitz mit Reißverschluss | Innovative Gewebeführung für extreme Robustheit und besondere Optik | Belastungspunkte mit Riegeln gesichert

65% Polyester, 35% Baumwolle, ca. 260 g/m²

PFLEGEEMPFEHLUNG



Industriewäsche
geeignet nach
EN ISO 15797



Kbl.blau | Schwarz
2425 5302-4699
40-66

Anthrazit | Schwarz
2425 5302-9799
40-66



Schwarz | Mittelrot
2425 5302-9955
40-66



Schwarz | Anthrazit
2425 5302-9997
40-66



Schwarz
2425 5302-99
40-66





GEGEN TEMPERATURSTURZ.

Das wärmende Innenfutter der Winter Softshell Jacke hält was es verspricht – auch an extrem kalten Tagen.

WINTER SOFTSHELL JACKE FORM 1325

DESIGN Innovative Softshell-Gewebestruktur für besondere Optik | Körperbetonter Schnitt in athletischer Optik | Kontrast-Elemente: Seiteneinsätze an Vorder- und Rückenteil, Schulter- und Ärmleinsatz | Reflex-Elemente (Y-Wings): an Ärmel, an vorderer und hinterer Schulter

FUNKTION Ergonomische Linienführung für mehr Bewegungsfreiheit | 2 abgedeckte Seitentaschen mit Reißverschluss | 2 diagonale Brusttaschen mit Reißverschluss und Zippergarage | Sichtbarer Frontreißverschluss mit kombinierter Kinn- und Windschutzblende | Alle Reißverschluss Taschen mit nach innen gedrehter Spirale gegen Schmutz und Verkratzen | Hochschließender Kragen | Abtrennbare Sturmkapuze mit Weitenregulierung | Ergonomisch geschnittene Ärmel für mehr Bewegungsfreiheit | Weitenregulierbare Ärmelbündchen mit Klette | Innenliegende Ärmelbündchen aus Stretch | Links: Brustinnentasche mit Reißverschluss, für Tablets bis 7" geeignet | Rechts: Smartphone-Innentasche | EasyBrand-Funktion durch einfache Futteröffnung | Jackensaum mit Gummikordel weitenregulierbar | Verlängerter Rücken | Wärmendes, weiches Fleece in Kapuze, Innenkragen, Taschen, Rumpf- und Schulterbereich | Innenfutter: 100% Polyester, 3-Zonen-Technologie zur Wärme- und Feuchtigkeitsregulierung | Angenehme Wattierung in Ärmel und Rumpf, ca. 100 g/m² | Ergonomisch geformte, griffige Zipper | Belastungspunkte mit Riegeln gesichert

100% Polyester, ca. 280 g/m²

PFLEGEEMPFEHLUNG





WÄRMENDE
WATTIERUNG



Schwarz
1325 5375-99
XS-4XL

Anthrazit | Schwarz
1325 5375-9799
XS-4XL



Schwarz | Kbl.blau
1325 5375-9946
XS-4XL



SOFTSHELL JACKE FORM 1425

DESIGN Innovative Softshell-Gewebestruktur für besondere Optik | Körperbetonter Schnitt in athletischer Optik | Kontrast-Elemente: Seiteneinsätze an Vorder- und Rückenteil, Schulter- und Ärmelinsatz | Reflex-Elemente (Y-Wings): an Ärmel, an vorderer und hinterer Schulter

FUNKTION Ergonomische Linienführung für mehr Bewegungsfreiheit | 2 Seitentaschen mit Reißverschluss | Links: Napoleontasche mit Reißverschluss | Sichtbarer Frontreißverschluss mit kombinierter Kinn- und Windschutzblende | Alle Reißverschluss Taschen mit Zippergarage und nach innen gedrehter Spirale gegen Schmutz und Verkratzen | Hochschließender Kragen | Ergonomisch geschnittene Ärmel für mehr Bewegungsfreiheit | Weitenregulierbare Ärmelbündchen mit Klette | Links: Brustinnentasche mit Reißverschluss, für Tablets bis 7" geeignet | Rechts: Smartphone-Innentasche | Jackensaum mit Gummikordel weitenregulierbar | Verlängerter Rücken | Weiches Fleece in Innenkragen, Taschen, Rumpf- und Schulterbereich | Innenfutter: 100% Polyester | Ergonomisch geformte, griffige Zipper | Belastungspunkte mit Riegeln gesichert

100% Polyester, ca. 280 g/m²

PFLEGEEMPFEHLUNG



INNOVATIVE SOFTSHELL-GEWEBESTRUKTUR

Schwarz | Kbl.blau
1425 5375-9946
XS-4XL



Anthrazit | Schwarz
1425 5375-9799
XS-4XL



Schwarz
1425 5375-99
XS-4XL



NEUER KRAFTSTOFF.

Die innovative Gewebestruktur ist extrem widerstandsfähig und verleiht der Jacke ein besonders dynamisches Design.



ULTRA LEICHT. ULTRA STARK.

Das innovative Softshell-Gewebe der Ultrashell Jacke sieht nicht nur gut aus, sondern ist auch sehr leicht und wasserabweisend.



ULTRASHELL JACKE FORM 1625

DESIGN Innovative Softshell-Gewebestruktur für besondere Optik | Körperbetonter Schnitt in athletischer Optik | Kontrast-Elemente: Seiteneinsätze an Vorder- und Rückenteil, Schulter- und Ärmelinsatz | Reflex-Elemente (Y-Wings): an Ärmel, an vorderer und hinterer Schulter

FUNKTION Ergonomische Linienführung für mehr Bewegungsfreiheit | 2 Seitentaschen mit Reißverschluss | Links: Napoleontasche mit Reißverschluss | Sichtbarer Frontreißverschluss mit kombinierter Kinn- und Windschutzblende | Alle Reißverschluss Taschen mit Zippergarage und nach innen gedrehter Spirale gegen Schmutz und Verkratzen | Hochschließender Kragen | Ergonomisch geschnittene Ärmel für mehr Bewegungsfreiheit | Weitenregulierbare Ärmelbündchen mit Klette | Links: Brustinnentasche mit Reißverschluss, für Tablets bis 7" geeignet | Rechts: Smartphone-Innentasche | EasyBrand-Funktion durch eingehängte Innentaschen | Jackensaum mit Gummikordel weitenregulierbar | Verlängerter Rücken | Weiches Fleece in Innenkragen | Oberstoff: 3-Lagen-Laminat, wasserabweisend und winddicht | Ultraleichtes Gewebe | Ergonomisch geformte, griffige Zipper | Belastungspunkte mit Riegeln gesichert

100% Polyester, ca. 180 g/m²

PFLEGEEMPFEHLUNG



Anthrazit | Schwarz
1625 5374-9799
XS-4XL



Schwarz | Kbl.blau
1625 5374-9946
XS-4XL



Schwarz
1625 5374-99
XS-4XL



SOFTSHELL WESTE FORM 7125

DESIGN Innovative Softshell-Gewebestruktur für besondere Optik | Körperbetonter Schnitt in athletischer Optik | Kontrast-Elemente: Seiteneinsätze an Vorder- und Rückenteil, Schultereinsatz | Reflex-Elemente (Y-Wings): an vorderer und hinterer Schulter

FUNKTION Ergonomische Linienführung für mehr Bewegungsfreiheit | 2 Seitentaschen mit Reißverschluss | Links: Napoleontasche mit Reißverschluss | Sichtbarer Frontreißverschluss mit kombinierter Kinn- und Windschutzblende | Alle Reißverschlusstaschen mit Zippergarage und nach innen gedrehter Spirale gegen Schmutz und Verkratzen | Hochschließender Kragen | Links: Brustinnentasche mit Reißverschluss, für Tablets bis 7" geeignet | Rechts: Smartphone-Innentasche | EasyBrand-Funktion durch einfache Futteröffnung | Westensaum mit Gummikordel weitenregulierbar | Verlängerter Rücken | Wärmendes, weiches Fleece in Innenkragen, Taschen, Rumpf- und Schulterbereich | Innenfutter: 100% Polyester, 3-Zonen-Technologie zur Wärme- und Feuchtigkeitsregulierung | Angenehme Wattierung im Rumpf, ca. 100 g/m² | Ergonomisch geformte, griffige Zipper | Belastungspunkte mit Riegeln gesichert

100% Polyester, ca. 280 g/m²

PFLEGEEMPFEHLUNG



Anthrazit | Schwarz
7125 5375-9799
XS-4XL



Schwarz | Kbl.blau
7125 5375-9946
XS-4XL



Schwarz
7125 5375-99
XS-4XL



ULTRA LEICHT. ULTRA STARK.

Das innovative Softshell-Gewebe der Softshell Weste sieht nicht nur gut aus, sondern ist auch sehr leicht und wasserabweisend.



ZUBEHÖR

Arbeitshandschuhe
Schwarz | Mittelgrau
8001 9414-9995
S-3XL



Stretchgürtel mit Flaschenöffner
Schwarz
8303 9217-99
ONE SIZE



Ledergürtel
Schwarz
8401 9111-99
ONE SIZE



Strickmütze
Schwarz
8207 2101-99
ONE SIZE



SORGEN FÜR INDIVIDUELLE AKZENTE

ZIPPER-SET NEON FORM 8807

6 Stück je Packung | Mit KÜBLER Branding

Warngelb
8807 9121-34
ONE SIZE



Warnorange
8807 9121-37
ONE SIZE



Warnrot
8807 9121-54
ONE SIZE



KNIEPOLSTER FORM 8108

Funktionelle Formgebung | Universalgröße: Länge: 25 cm, Breite: 15 cm, Höhe: 2 cm |
Paarweise verpackt

Zertifiziert nach EN 14404 + A1 Typ 2, Leistungsstufe 1 in Verbindung mit dem
jeweiligen Produkt (bitte beachten Sie die Hinweise in der Artikelbeschreibung)

PFLEGEEMPFEHLUNG



Mittelblau
8108 9119-45
ONE SIZE



HOLSTERTASCHE FORM 8403

Großes Werkzeugfach | Aufgesetzte kleinere Fächer | Schlaufen zum praktischen
Befestigen an den Gürtel | Aus CORDURA® für lange Haltbarkeit | Belastungspunkte mit
Riegeln gesichert | Paarweise verpackt

100% Polyamid, ca. 210 g/m²

PFLEGEEMPFEHLUNG



Multifunktionsstuch
8104 9214-99
ONE SIZE



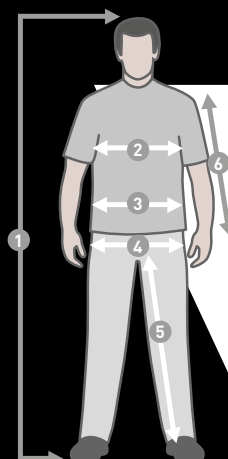
Schwarz
8403 9413-99
ONE SIZE



Funktionssocken, Doppelpack
Schwarz | Anthrazit
8015 9316-9997
40-43, 44-47



**MEHR INFOS
IM AKTUELLEN
GESAMTKATALOG**
oder unter
www.kuebler.eu



RICHTIG MASSNEHMEN:

1. Körperhöhe: ohne Schuhe, vom Scheitel bis zur Sohle messen.
2. Brustumfang: unterhalb der Arme, über der stärksten Stelle der Brust waagrecht um den Körper messen.
3. Bundweite: ohne zu schnüren rings um Taille messen.
4. Hüftweite: Maßband waagrecht um die stärkste Stelle der Hüfte führen und messen.
5. Schrittlänge: Innenseite vom Schritt bis zum Saumabschluss messen.
6. Ärmellänge: mit leicht angewinkelten Armen von Schulterkugel über Ellenbogen bis Handgelenkknochen messen.

Zu Punkt 3: Bundweite in der Position des Hosenbundes gemessen

GRÖSSENTABELLE

MASSE UND GRÖSSEN AUF EINEN BLICK

Normale Herrengrößen															
1 Körperhöhe	172-176	173-177	174-178	175-179	176-180	177-181	178-182	179-183	180-184	181-185	182-186	183-187	184-188	185-189	186-190
2 Brustumfang	74-77	78-81	82-85	86-89	90-93	94-97	98-102	103-106	107-110	111-114	115-118	119-122	123-126	127-130	131-134
3 Bundumfang	65-68	69-72	73-76	77-80	81-84	85-88	89-92	93-96	97-101	102-106	107-111	112-116	117-121	122-126	127-131
4 Hüftumfang	82-84	85-87	88-91	92-94	95-97	98-101	102-104	105-107	108-110	111-113	114-116	117-119	120-123	124-126	127-130
5 Schrittlänge	71	73	75	76	78	80	82	84	84	85	85	86	86	87	87
6 Ärmellänge	58-60	60-62	60-62	61-63	61-63	62-64	63-65	64-66	65-67	66-68	66-68	67-69	67-69	67-69	67-69
Bestellgrößen	38	40	42	44	46	48	50	52	54	56	58	60	62	64	66
Bestellgrößen Inch waist	27	28	29	30	32	33	34	36	38	40	42	44	46	48	50
Bestellgrößen Inch inseam length	29	29	30	30	30	31	32	33	33	34	34	35	35	35	35

Schlanke Herrengrößen															
1 Körperhöhe		182-186	182-186	182-186	182-186	184-188	187-191	190-194	190-194	193-197	193-197				
2 Brustumfang		82-85	86-89	90-93	94-97	98-102	103-106	105-110	111-114	115-118	119-122				
3 Bundumfang		69-72	73-76	77-80	81-84	85-88	89-92	93-97	98-101	102-106	107-112				
4 Hüftumfang		88-91	92-94	95-97	98-101	102-104	105-107	108-110	111-113	114-116	117-119				
5 Schrittlänge		81	82	84	86	88	90	91	91	91	92				
6 Ärmellänge		63-65	64-66	64-66	65-67	66-68	67-69	68-70	69-71	69-71	70-72				
Bestellgrößen		84	88	90	94	98	102	106	110	114	118				
Bestellgrößen Inch waist		29	30	31	32	34	36	38	39	40	42				
Bestellgrößen Inch inseam length		32	33	33	34	34	35	36	36	37	37				

Untersetzte Herrengrößen															
1 Körperhöhe	166-171	166-171	166-171	166-171	166-171	166-171	168-173	172-174	174-176	175-177	176-178	177-179	178-180	179-181	180-182
2 Brustumfang	74-77	78-81	82-85	86-89	90-93	94-97	98-102	103-106	105-110	111-114	115-118	119-122	123-126	127-130	131-134
3 Bundumfang	68-71	72-76	77-80	81-84	85-88	89-92	93-96	97-101	102-106	107-111	112-116	117-121	122-126	127-131	132-136
4 Hüftumfang	82-84	85-87	88-91	92-94	95-97	98-101	102-104	105-107	108-110	111-113	114-116	117-119	120-123	124-126	127-130
5 Schrittlänge	68	70	72	73	75	77	79	81	81	82	82	83	83	84	84
6 Ärmellänge	56-58	58-60	58-60	59-61	59-61	60-62	61-63	62-64	63-65	64-66	64-66	65-67	65-67	65-67	65-67
Bestellgrößen	19	20	21	22	23	24	25	26	27	28	29	30	31	32	33
Bestellgrößen Inch waist	28	30	31	32	33	34	36	38	40	42	44	46	47	48	50
Bestellgrößen Inch inseam length	27	28	28	29	29	30	31	31	32	32	32	33	33	34	34

Kurze untersetzte Herrengrößen (Schrittlänge um 5 cm zu untersetzten Größen gekürzt – gilt für Formen 2207, 2208, 2407, 3207)															
1 Körperhöhe	157-167	157-167	157-167	157-167	157-167	157-167	157-167	157-167	157-167	157-167	157-167	157-167	157-167	168-173	168-173
2 Brustumfang	74-77	78-81	82-85	86-89	90-93	94-97	98-102	103-106	105-110	111-114	115-118	119-122	123-126	127-130	131-134
3 Bundumfang	68-71	72-76	77-80	81-84	85-88	89-92	93-96	97-101	102-106	107-111	112-116	117-121	122-126	127-131	132-136
4 Hüftumfang	81-84	85-88	89-92	93-96	97-100	101-104	105-108	109-112	113-116	117-120	121-124	125-128	129-132	133-136	137-141
5 Schrittlänge	63	65	67	68	70	72	74	76	76	77	77	78	78	79	79
6 Ärmellänge	56-58	58-60	58-60	59-61	59-61	60-62	61-63	62-64	63-65	64-66	64-66	65-67	65-67	65-67	65-67
Bestellgrößen	19K	20K	21K	22K	23K	24K	25K	26K	27K	28K	29K	30K	31K	32K	33K
Bestellgrößen Inch waist	28	30	31	32	33	34	36	38	40	42	44	46	47	48	50
Bestellgrößen Inch inseam length	25	26	26	27	27	28	29	29	30	30	30	31	31	32	32

Normale Damengrößen															
1 Körperhöhe					165-174	165-174	165-174	165-174	165-174	165-174	165-174	165-174	165-174	165-174	165-174
2 Brustumfang					82-85	86-89	90-93	94-97	98-102	103-107	108-113	114-119	120-125	126-131	132-137
3 Bundumfang					66-69	70-73	74-77	78-81	82-85	86-89	90-95	96-101	102-107	108-113	114-119
4 Hüftumfang					93-95	96-98	99-101	102-105	105-107	108-112	113-116	117-121	122-126	127-131	132-136
5 Schrittlänge					78	78	78	78	78	78	78	78	78	78	78
6 Ärmellänge					60-62	60-62	60-62	60-62	61-63	61-63	61-63	61-63	62-64	62-64	62-64
Bestellgrößen					34	36	38	40	42	44	46	48	50	52	54
Bestellgrößen Inch waist					26	28	30	32	34	35	38	40	43	46	48
Bestellgrößen Inch inseam length					32	32	32	32	32	32	32	32	32	32	32

Unisex Größenzuordnung Damen und Herren									Umrechnungstabelle Damen/Herren									
Bestellgrößen Damen	XS	S	M	L	XL	XXL	3XL	4XL	Damen	38	40	42	44	46	48	50	52	54
Normale Größen	30/32	34/36	38/40	42/44	46/48	50/52	54/56	58/60	Herren	46	48	50	52	54	56	58	60	62
Bestellgrößen Herren	XS	S	M	L	XL	XXL	3XL	4XL	Kinder									
Normale Größen	40/42	44/46	48/50	52/54	56/58	60/62	64/66	68/70	Normal	98/104	110/116	122/128	134/140	146/152	158/164			
Schlanke Größen		88/90	94/98	102/106	110/114	118			Oberweite	55-58	59-62	63-66	67-72	73-79	79-84			
Untersetzte Größen			24	25/26	27/28	29			Bundweite	48-51	52-55	56-59	60-63	64-69	70-75			
Bauch Größen				51	53/55	57/59	61/63	65/67	Gesäßweite	55-59	60-64	65-71	72-78	79-85	86-92			
Kragenweite		37/38	39/40	41/42	43/44	45/46	47/48	49/50	Schrittlänge	39-45	46-52	53-59	60-66	67-73	74-80			

Alle Maßangaben sind Körpermaße in cm.

Alles auf einen Klick

Ob in unserer digitalen Produktwelt, per App oder in den sozialen Netzwerken – bleiben Sie immer auf dem Laufenden und nutzen Sie unsere zahlreichen Online-Angebote. Kataloge, Broschüren und Preislisten stehen zum bequemen Download bereit, unsere Produkte können dank 360°-Animationen und Zoom-Funktion noch detaillierter entdeckt und im Onlineshop schnell und einfach bestellt werden.

Aktuell aufbereitete Artikelstammdaten stellen wir Ihnen über den VTH-eData-Pool zur Verfügung.



www.VTH-eData-Pool.de

Paul H. Kübler
Bekleidungswerk GmbH & Co. KG
Jakob-Schüle-Str. 11-25
D-73655 Plüderhausen

Fon +49 7181 80 03-0
Fax +49 7181 80 03-31

info@kuebler.eu
www.kuebler.eu

Alle unsere Briefe werden mit GOGREEN von Deutsche Post DHL versendet.



Der klimaneutrale Versand mit der Deutschen Post



Die Bilder entstanden mit freundlicher Unterstützung der Doppelmayr Seilbahnen GmbH



Folgen Sie uns auf:



KÜBLER Workwear App:



Gültig ab 01.06.2022 | 9104